

## Die Fußball-Kartei

### Fördermöglichkeit & Zielgruppe


Die Mompitze sind schon ganz aufgeregt, denn bald beginnt die Fußballeuropameisterschaft in Frankreich!

Die Kartei wurde ursprünglich für den Deutschunterricht einer 4. Klasse zur Arbeit während der WM 2014 konzipiert. Passend zur Europameisterschaft in Frankreich wurden nun die Karten 4, 7, 8, 9, 12, 13 und 16 entsprechend aktualisiert. *Viel Spaß!*

### Anleitung

Die insgesamt 18 Karteikarten können z.B. als verbindliche Stationsarbeit im Deutschunterricht eingesetzt werden. Dazu erhalten die Kinder den angehängten Arbeitsplan, auf dem sie die bereits bearbeiteten Stationen abhaken können. Die Karteikarten können aber natürlich auch einfach die freie Arbeit (oder die Förderzeit) ergänzen.

Kleiner Tipp: Die Kinder können die Texte und Wörter entweder in ihr normales Schreibheft eintragen, oder es wird ein extra EM-Heft angelegt. Dazu einfach drei oder vier DinA3-Blätter mittig falten und heften.



# 1) Fußballbegriffe

## Aufgabe:

Suche dir von den 10 Begriffen unten mindestens 7 aus und erkläre sie!

Schreibe die Erklärungen in dein Heft!

(Tipp: Fußballbücher und -Zeitschriften können dir dabei helfen.)

- Anstoß
- Foul
- Elfmeter
- Freistoß
- Ecke
- Anpfiff
- Rote Karte
- Gelbe Karte
- Verlängerung
- Spielerwechsel




*Otto wärmt sich  
schon mal auf!*

# 2) Lernwörter

## Aufgaben:

1. Lies die Lernwörter im Kästchen unten!
2. Schreibe dir die Wörter auf Kärtchen oder in dein Heft und lerne sie!
3. Mache ein Schleich- oder Partnerdiktat (oder beides)!
4. Fallen dir noch mehr Übungen ein?




schießen	Schiedsrichter	köpfen	Torwart	Ecke
Verein	Pfosten	Pokal	laufen	
Stürmer	Trikot	Bundesliga	foulen	
Mittelfeld	Fußball		Abwehr	
Elfmeter	Freistoß	Trainer		

### 3) Fußball-Diktat

**Aufgabe:**

1. Suche dir einen Partner und diktiere ihm das Diktat unten!
2. Anschließend diktiert dein Partner dir den Text!
3. Kontrolliert euch gegenseitig und verbessert eure Fehler!



Heute machen wir mit dem Verein einen Ausflug.  
Wir fahren zu dem großen Fußballstadion in unserer Nähe.  
Dort trainiert gerade eine Mannschaft.  
Wir dürfen zusehen.  
Natürlich jubeln wir laut, wenn ein Tor fällt.  
Vom Torwart bekomme ich später noch ein Autogramm.

### 4) Schlangensätze

**Aufgabe:**

Manfred ist ganz verwirrt. Kannst du ihm helfen?

Markiere die einzelnen Worte mit Strichen.

Schreibe die Sätze anschließend richtig in dein Heft!

(Tipp: Achte auf die Satzzeichen!)



· DERTORWARTMUSSVIELEBÄLLEHALTEN

· DERGEWINNERDESTURNIERSBEKOMMTEINENPOKAL

· DIEEUROPAMEISTERSCHAFTFINDETINFRAANKREICHSTATT

· DIEDEUTSCHEMANNSCHAFTISTSEHRGUTINFORM

· DIEMOMPITZEVERFOLGENALLESPIELEIMFERNSEHEN

## 5) Fußball-Gedicht



### Aufgaben:

1. Schreibe das Fußball-Gedicht von **Heinz Erhardt** ab und gestalte es!
2. Dichte ein eigenes Gedicht für deine Lieblings-Fußballmannschaft!

Vierundzwanzig Beine rasen durch die Gegend ohne Ziel,  
und weil sie so rasen müssen, nennt man das ein Rasenspiel.

Rechts und links stehn zwei Gestelle, je ein Spieler steht davor.  
Hält den Ball er, ist ein Held er, hält er nicht, schreit man: „Du Tooor!“

Fußball spielt man meistens immer mit der unteren Figur.  
Mit dem Kopf, obwohl's erlaubt ist, spielt man ihn ganz selten nur.



## 6) Fußball-ABC

### Aufgabe:

Schreibe zu jedem Buchstaben des Alphabetes etwas,  
das mit Fußball zu tun hat, in dein Heft!

A wie Anpfiff


B wie ...

C ...

D

E

F



*Johannes jubelt ...  
... er ist im Fußballfieber!*

## 7) Fußball-Europameister

### Aufgaben:

1. Suche die Länder der Fußball-Europameister (siehe unten) auf der Europakarte!
2. Wer ist der Sieger der Sieger?  
Erstelle eine Rangliste und beginne mit den erfolgreichsten Mannschaften!
3. Male von den drei erfolgreichsten Ländern die Flaggen in dein Heft!

- |                         |                     |
|-------------------------|---------------------|
| - 1960 Sowjetunion      | - 1988 Niederlande  |
| - 1964 Spanien          | - 1992 Dänemark     |
| - 1968 Italien          | - 1996 Deutschland  |
| - 1972 Deutschland      | - 2000 Frankreich   |
| - 1976 Tschechoslowakei | - 2004 Griechenland |
| - 1980 Deutschland      | - 2008 Spanien      |
| - 1984 Frankreich       | - 2012 Spanien      |



## 8) Zeit für Fußball

### Aufgabe:

Schreibe die Sätze in dein Heft ab und finde die passende Uhrzeit heraus!



Spielbeginn wäre eigentlich um 18:00 Uhr. Der Anpfiff erfolgt aber erst 7 Minuten später. Das Spiel beginnt also um \_\_\_\_\_ Uhr!

In der 25. Minute bekommt Mario Götze die erste gelbe Karte. Uhrzeit: \_\_\_\_\_.

In der 27. Minute fällt das 1:0 für die deutsche Mannschaft. Uhrzeit: \_\_\_\_\_.

Foul an Schweinsteiger, rote Karte für die Gegner in der 36. Minute. Uhrzeit: \_\_\_\_\_.

Genau 60 Sekunden später der Ausgleich für die Gegner. Uhrzeit: \_\_\_\_\_.

2 Minuten später eine Auswechslung im deutschen Team. Uhrzeit: \_\_\_\_\_.

Nur noch 1 Minute bis zur Halbzeitpause. Tor für Deutschland! Uhrzeit: \_\_\_\_\_.

## 9) Wer ist dabei?

Bei der EM 2016 nehmen 24 Mannschaften aus ganz Europa teil! Aber welche Mannschaften genau konnten sich qualifizieren und in welchen Gruppen treten sie gegeneinander an?

### Aufgabe:

Schreibe die 24 teilnehmenden Mannschaften nach Gruppen geordnet auf!  
Übertrage dazu folgende Tabelle in dein Heft:



	Mannschaft 1	Mannschaft 2	Mannschaft 3	Mannschaft 4
Gruppe A				
Gruppe B				
Gruppe C				
Gruppe D				
Gruppe E				
Gruppe F				

(Tipp: Fußballzeitschriften oder das Internet können dir dabei helfen.)

## 10) Interview mit einem Spieler

### Aufgabe:

Suche dir einen Spieler aus, über den du schon viel weißt oder über den du noch viel wissen willst.

Überlege dir interessante Fragen und mögliche Antworten für ein Interview!  
Schreibe das Interview mit deinem Spieler auf!

(Tipp: Fußballbücher und -Zeitschriften können dir dabei helfen.)



*Lisa interviewt Otto!*

## 11) Fußball-Traum

### Aufgabe:

Du träumst, dass du einen Tag mit der deutschen Nationalmannschaft gewonnen hast! Im Traum verbringst tolle Stunden mit deinen Stars und ihr erlebt viele spannende und lustige Momente. Wo ward ihr? Was habt ihr gemacht? Wie hast du dich gefühlt? ...

Schreibe deine Traum-Erlebnisse auf!




*Manfred träumt auch von der Nationalmannschaft!*

## 12) Gastgeber Frankreich

### Aufgaben:

1. Schau dir eine Welt- oder Europakarte an und suche Frankreich!
2. Schreibe einen ausführlichen Steckbrief zum Gastgeberland Frankreich!  
Zeitungen, Zeitschriften und Lesetexte können dir dabei helfen!

- Name des Landes: ...
- Hauptstadt: ...
- weitere Großstädte: ...
- Einwohnerzahl: ...
- Landesfläche: ...
- Währung: ...
- Landessprachen: ...
- Flüsse: ...
- Sonstiges: ...





## 13) So sieht's aus!

### Aufgabe:


Male die Gegenstände in dein Heft! (Tipp: Fußballbücher und -Zeitschriften können dir dabei helfen.)

So sieht der EM-Ball aus:

So sieht der Pokal aus:

So sieht das EM-Maskottchen aus:

So sieht das Trikot der deutschen Mannschaft aus:



*Lisa und Hans helfen fleißig!*



## 14) Unsere Nationalmannschaft

### Aufgabe:

Wer gehört zum Team unserer Nationalmannschaft?

Schreibe die Namen der Spieler und des Trainers in dein Heft!

Sortiere dabei die Spieler nach ihren Positionen/Spielerrollen:

Positionen/Spielerrollen:

- Torwart
- Verteidiger
- Mittelfeldspieler
- Stürmer

*Martin sucht noch nach seiner Position!*





## 15) Das Fußballfeld



### Aufgabe:

Verbinde die Satzteile und schreibe die Sätze richtig in dein Heft!

Die Torlinie ...

... ist um den Anstoßpunkt herum in der Mitte des Spielfeldes.

Die Seitenlinie ...

... ist die Begrenzungslinie an der kurzen Seite hinterm Tor.

Im Torraum ...

... liegt genau in der Mitte des Feldes auf der Mittellinie.

Der Anstoßpunkt ...

... teilt das Spielfeld in zwei Hälften.

Die Mittellinie ...

... befindet sich genau elf Meter vom Tor entfernt in der Mitte.

Der Elfmeterpunkt ...

... hat der Torwart einen besonderen Schutz.

Der Anstoßkreis ...

... ist die Begrenzungslinie an der langen Seite.

## 16) Fußball-Experte



### Aufgabe:

Bist du ein Fußball-Experte?

Dann schreibe die Fragen in dein Heft und beantworte sie!

(Tipp: Die Zeitschriften, Artikel und deine MitschülerInnen helfen dir bestimmt. ☺)


1. Wie viele Mannschaften spielen bei der Fußball-EM mit?
2. Wie viele Spiele spielt jede Mannschaft in der eigenen Gruppe?
3. Wie viele Mannschaften spielen im
  - Achtelfinale?
  - Viertelfinale?
  - Halbfinale?
  - Finale?
4. Wie heißt das Finale um den dritten Platz?
5. An welchem Datum und wie spät findet das Finale statt?

## 17) Du und der Fußball

### Aufgabe:

Was bedeutet **dir** das Fußballspiel?

Erkläre und begründe ausführlich, ob und warum dir die Sportart gefällt!



*Anne springt gerne Seilchen!  
Fußball schaut sie lieber im Fernsehen!*

## 18) Und was machst du? (Fußballverben)

### Aufgaben:


1. Schreibe die Verben in der Grundform (siehe unten) in dein Heft!
2. Fallen dir noch weitere Verben rund um den Fußball ein?
3. Schreibe nun alle Verben in der ich-Form, du-Form, er-Form und wir-Form auf!

rennen	schießen	jubeln	schwitzen	schimpfen
treffen	laufen	feiern	fluchen	
stürmen	halten	trainieren	abwehren	foulen





# Fußball-EM 2016



Arbeitsplan von \_\_\_\_\_

Aufgabe	erledigt
1) Fußballbegriffe	
2) Lernwörter	
3) Fußball-Diktat	
4) Schlangensätze	
5) Fußball-Gedicht	
6) Fußball-ABC	
7) Fußball-Europameister	
8) Zeit für Fußball	
9) Wer ist dabei?	
10) Interview mit einem Spieler	
11) Fußball-Traum	
12) Gastgeber Frankreich	
13) So sieht's aus!	
14) Unsere Nationalmannschaft	
15) Das Fußballfeld	
16) Fußball-Experte	
17) Du und der Fußball!	
18) Und was machst du? (Fußballverben)	





# FAN-AUTOR

## Gabriele

## Barbett



... ist Grundschullehrerin im westlichen Münsterland (NRW).

Sie unterrichtet Deutsch, Sachunterricht, Religion, Sport und Kunst.

Gabriele Barbett hat diese Vorlagen mit den Mompitzen entwickelt und gestaltet und sie stellt sie euch kostenfrei zur Verfügung.

**Danke Gabi!**